



ФЕДЕРАЛЬНАЯ СЛУЖБА
ГОСУДАРСТВЕННОЙ СТАТИСТИКИ

Основные тенденции развития сельского хозяйства Пермского края



в январе-октябре 2023 года



ФЕДЕРАЛЬНАЯ СЛУЖБА
ГОСУДАРСТВЕННОЙ СТАТИСТИКИ

Основные тенденции развития сельского хозяйства Пермского края

Территориальный орган Федеральной
службы государственной статистики
по Пермскому краю

в январе-октябре 2023 года

- 01 поголовье скота и птицы в хозяйствах всех категорий
- 02 структура поголовья скота и птицы по категориям хозяйств
- 03 произведено скота и птицы в живом весе
- 04 производство молока
- 05 производство яиц
- 06 отгружено продукции растениеводства и животноводства





ПОГОЛОВЬЕ СКОТА И ПТИЦЫ В ХОЗЯЙСТВАХ ВСЕХ КАТЕГОРИЙ

на конец октября 2023 года, тыс. голов



226,2

Крупный рогатый скот



96,0

из него коровы



102,9

Свиньи



43,7

Овцы и козы



8 336,0

Птица

8 435,7 8 336,0



Птица

226,7 226,2



Крупный рогатый скот

98,8

96,0



из него коровы

111,6

102,9



Свиньи

47,0

43,7



Овцы и козы

■ 2022

■ 2023





ПОГОЛОВЬЕ СКОТА И ПТИЦЫ В ХОЗЯЙСТВАХ ВСЕХ КАТЕГОРИЙ

на конец октября 2023 года, в % к соответствующему периоду предыдущего года



99,8

Крупный рогатый скот



97,2

из него коровы



92,2

Свиньи



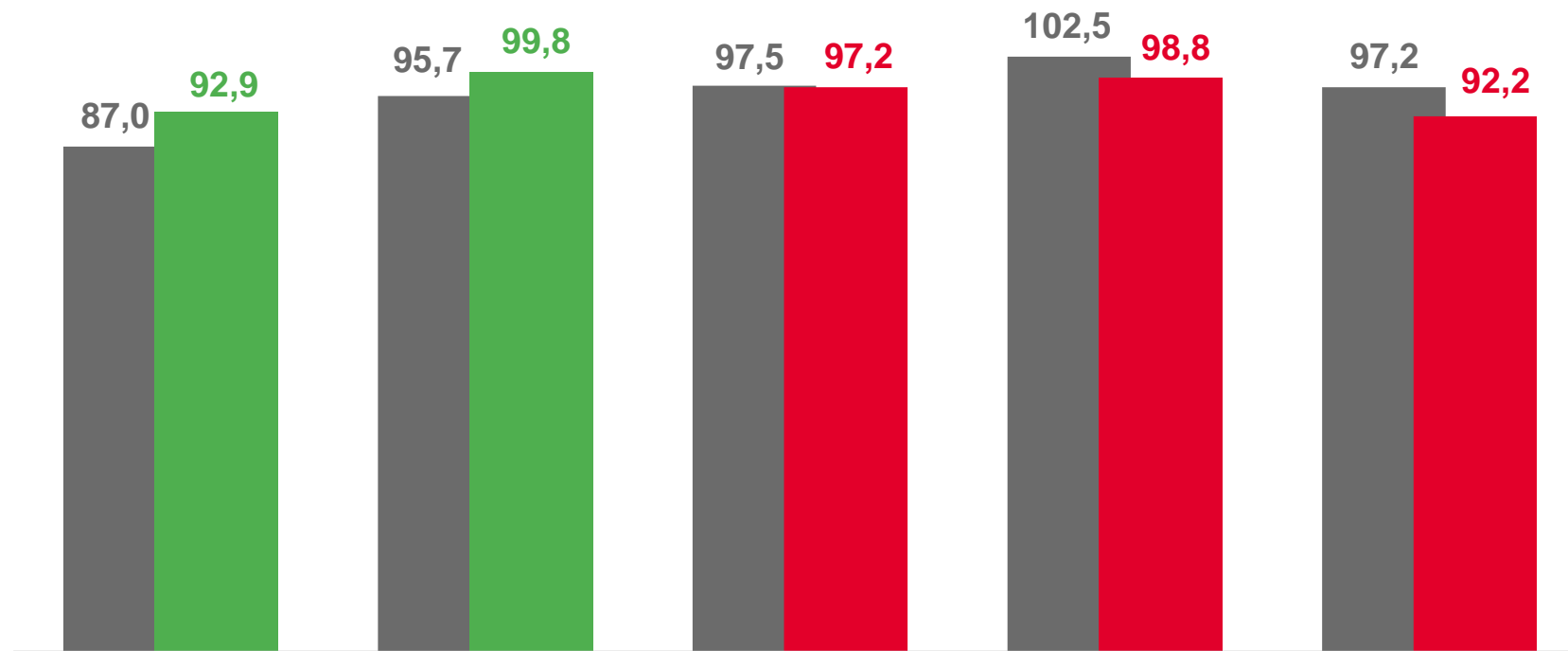
92,9

Овцы и козы



98,8

Птица



Овцы и козы



Крупный рогатый скот



из него коровы



Птица



Свиньи

2022 г. к 2021 г.

2023 г. к 2022 г.





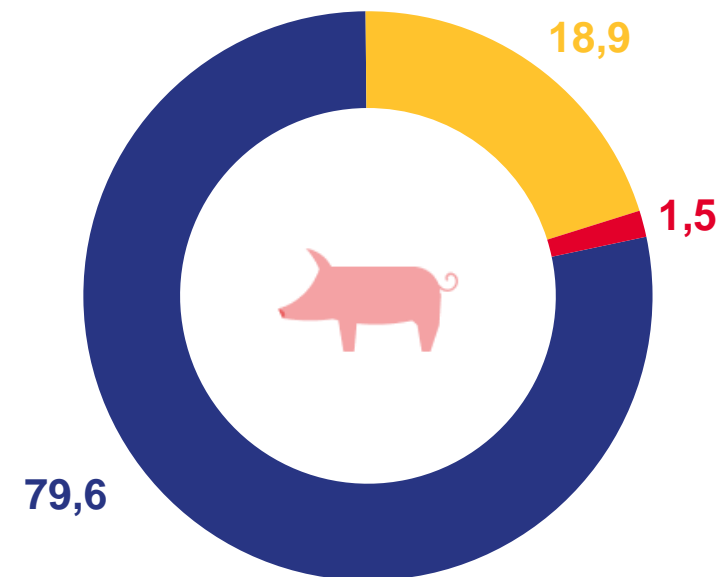
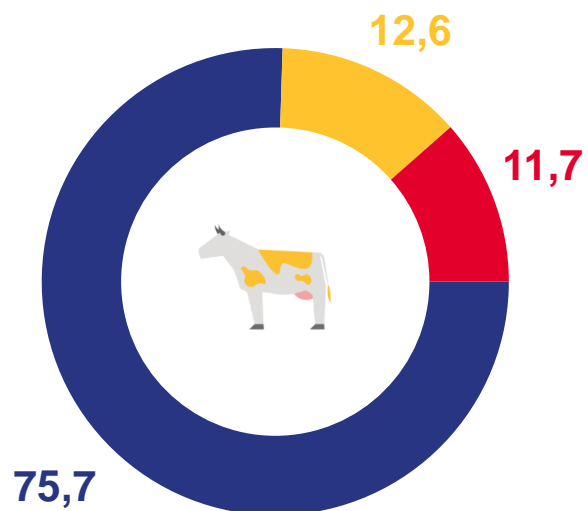
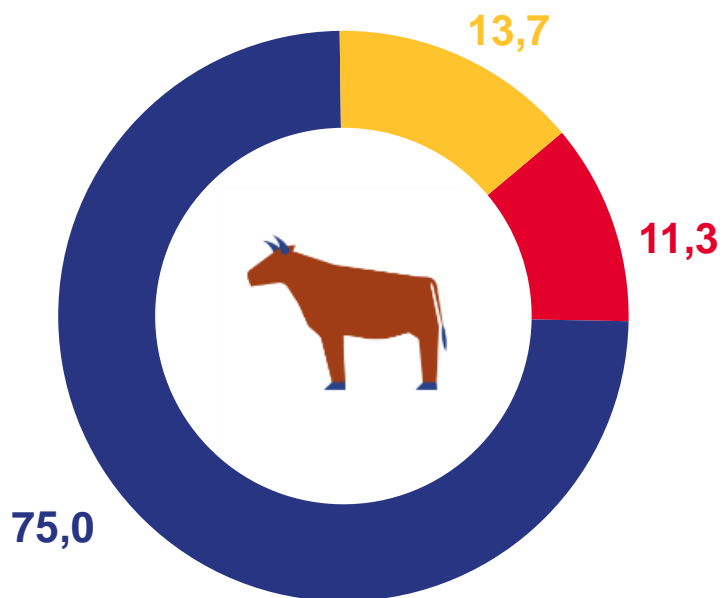
СТРУКТУРА ПОГОЛОВЬЯ СКОТА И ПТИЦЫ ПО КАТЕГОРИЯМ ХОЗЯЙСТВ

январь-октябрь 2023 года, в % от поголовья скота и птицы в хозяйствах всех категорий

Крупный рогатый скот

из него коровы

Свиньи



Сельскохозяйственные организации

Хозяйства населения

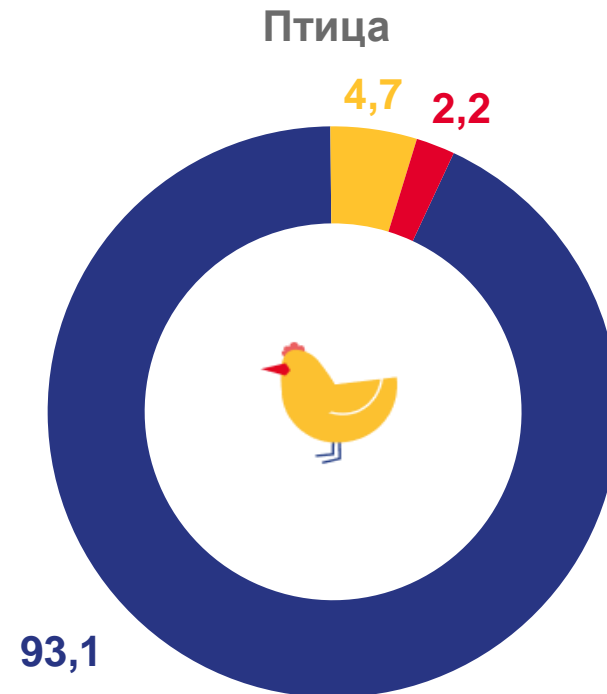
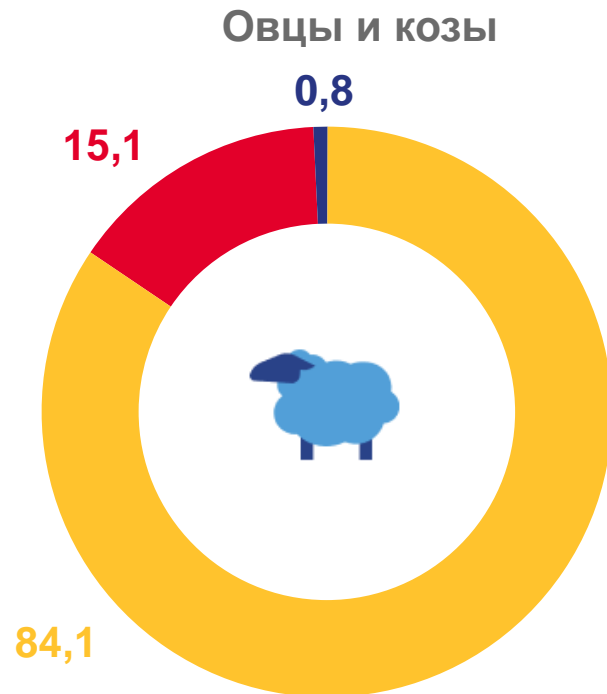
Крестьянские (фермерские) хозяйства и индивидуальные предприниматели





СТРУКТУРА ПОГОЛОВЬЯ СКОТА И ПТИЦЫ ПО КАТЕГОРИЯМ ХОЗЯЙСТВ

январь-октябрь 2023 года, в % от поголовья скота и птицы в хозяйствах всех категорий



Сельскохозяйственные организации

Хозяйства населения


Крестьянские (фермерские) хозяйства и индивидуальные предприниматели





ПРОИЗВЕДЕНО СКОТА И ПТИЦЫ В ЖИВОМ ВЕСЕ В ХОЗЯЙСТВАХ ВСЕХ КАТЕГОРИЙ

январь-октябрь 2023 года, тыс. тонн



77,0

108,4% ▲

к январю-октябрю 2022 г.



68,2

Сельскохозяйственные организации



6,6

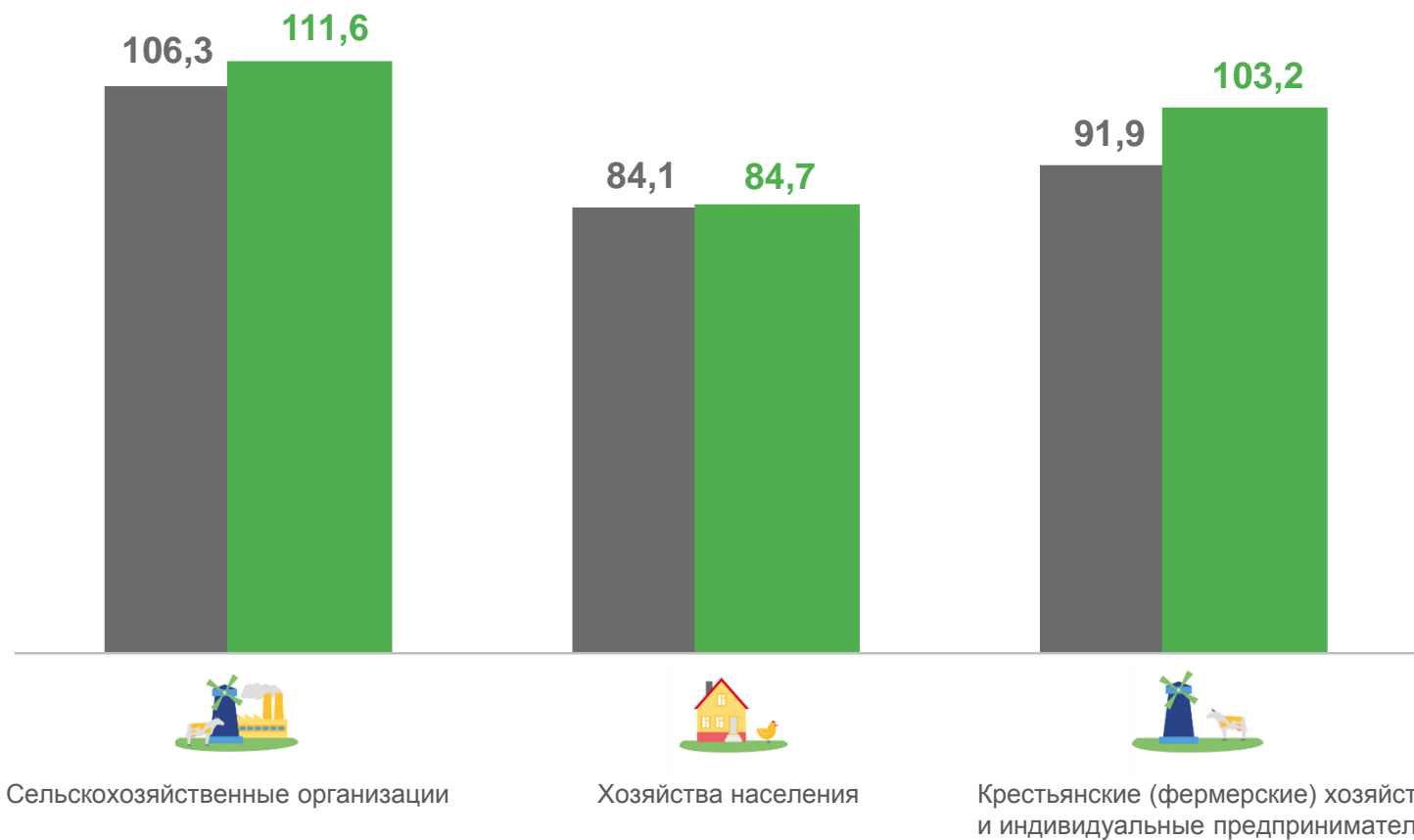
Хозяйства населения



2,2

Крестьянские (фермерские) хозяйства
и индивидуальные предприниматели


в % к соответствующему периоду предыдущего года



■ 2022 г. к 2021 г.

■ 2023 г. к 2022 г.






СТРУКТУРА ПРОИЗВОДСТВА СКОТА И ПТИЦЫ В ЖИВОМ ВЕСЕ ПО КАТЕГОРИЯМ ХОЗЯЙСТВ

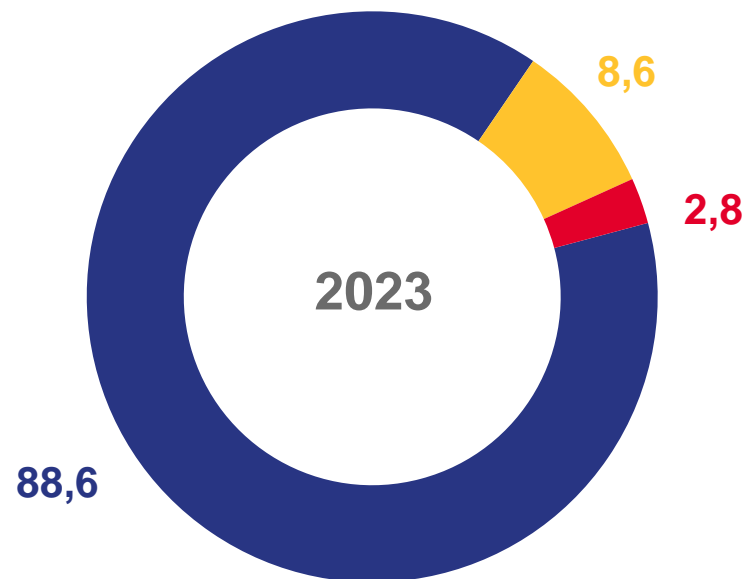
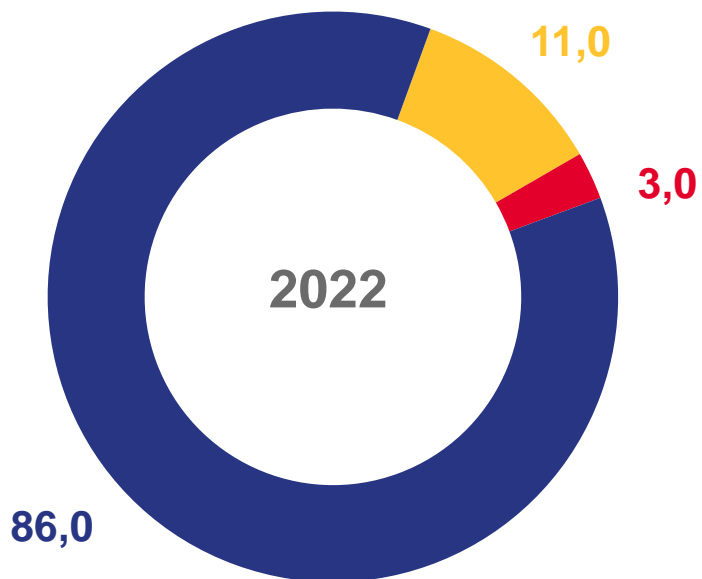
январь-октябрь 2023 года, в % от хозяйств всех категорий

Товарность
скота и птицы*



98,5% ▼

в % к январю-октябрю 2022 г.



Сельскохозяйственные организации



Хозяйства населения



Крестьянские (фермерские) хозяйства и индивидуальные предприниматели

* Сельскохозяйственные организации, не относящиеся к субъектам малого предпринимательства





ПРОИЗВЕДЕНО МОЛОКА В ХОЗЯЙСТВАХ ВСЕХ КАТЕГОРИЙ

январь-октябрь 2023 года, тыс. тонн



494,5

104,1% ▲

к январю-октябрю 2022 г.



424,8

Сельскохозяйственные организации



46,6

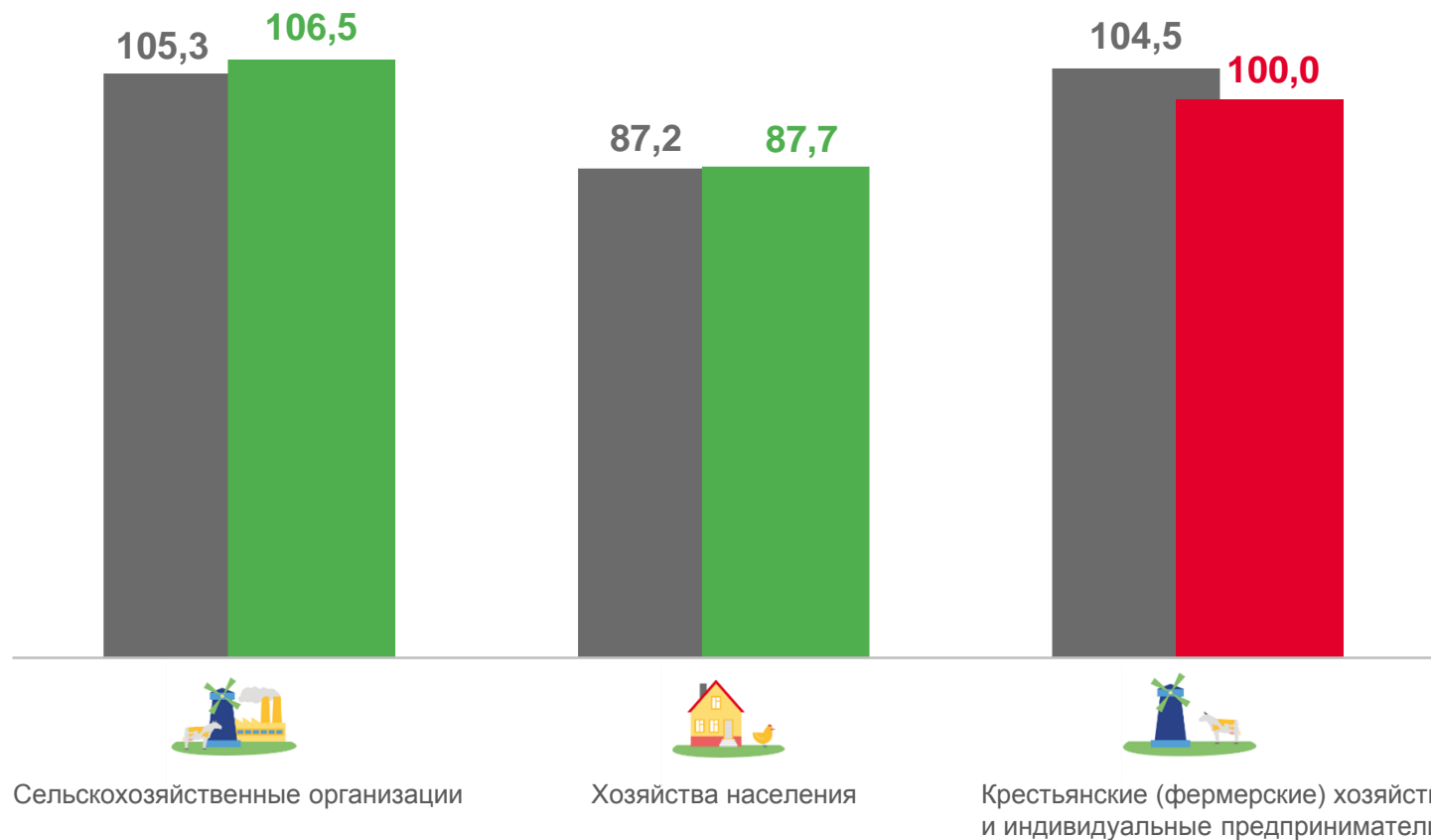
Хозяйства населения



23,1

Крестьянские (фермерские) хозяйства и индивидуальные предприниматели

в % к соответствующему периоду предыдущего года



■ 2022 г. к 2021 г.

■ 2023 г. к 2022 г.





СТРУКТУРА ПРОИЗВОДСТВА МОЛОКА ПО КАТЕГОРИЯМ ХОЗЯЙСТВ

январь-октябрь 2023 года, в % от хозяйств всех категорий

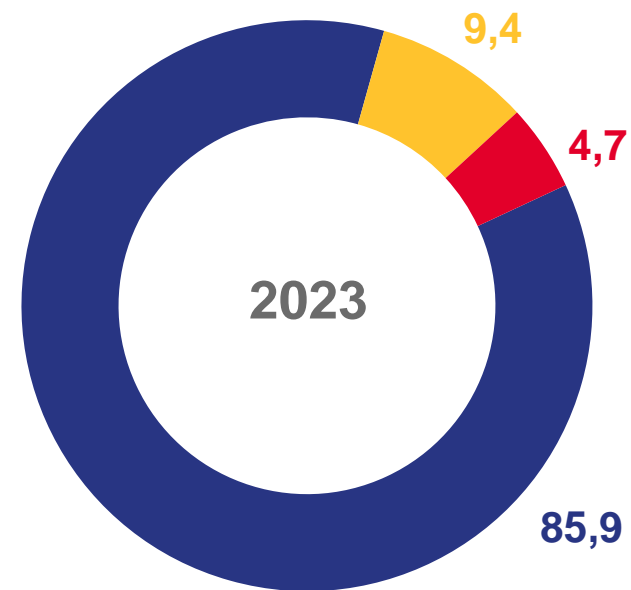
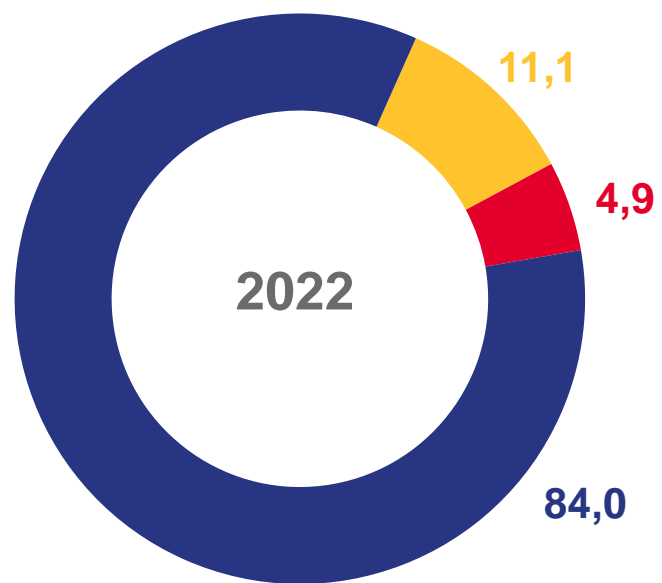
Надоено молока
на одну корову*



6 476 кг

101,6% ▲

к январю-октябрю 2022 г.



Сельскохозяйственные организации



Хозяйства населения



Крестьянские (фермерские) хозяйства
и индивидуальные предприниматели

* Сельскохозяйственными организациями, не относящимися к субъектам малого предпринимательства





ПРОИЗВЕДЕНО ЯИЦ В ХОЗЯЙСТВАХ ВСЕХ КАТЕГОРИЙ

январь-октябрь 2023 года, млн штук



1 209,2

101,9% ▲

к январю-октябрю 2022 г.



1 149,2

Сельскохозяйственные организации



36,3

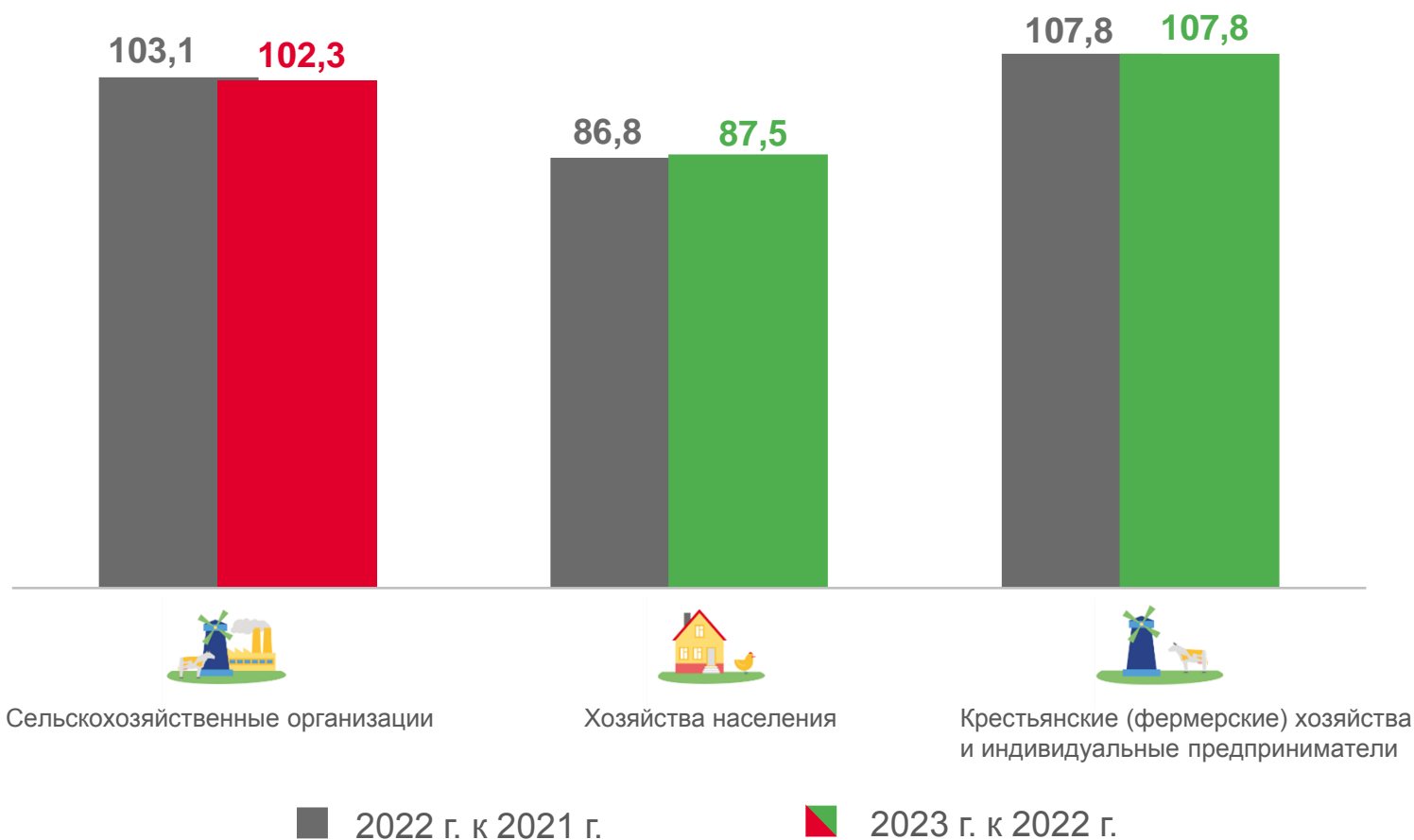
Хозяйства населения



23,7

Крестьянские (фермерские) хозяйства и индивидуальные предприниматели

в % к соответствующему периоду предыдущего года





СТРУКТУРА ПРОИЗВОДСТВА ЯИЦ ПО КАТЕГОРИЯМ ХОЗЯЙСТВ

январь-октябрь 2023 года, в % от хозяйств всех категорий

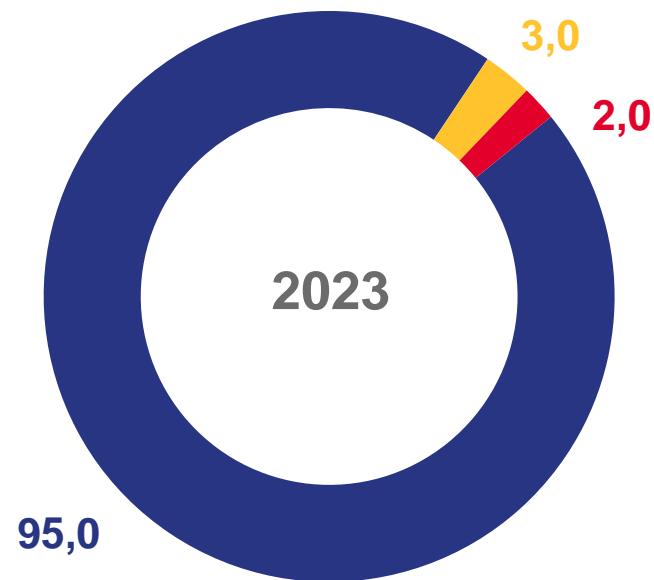
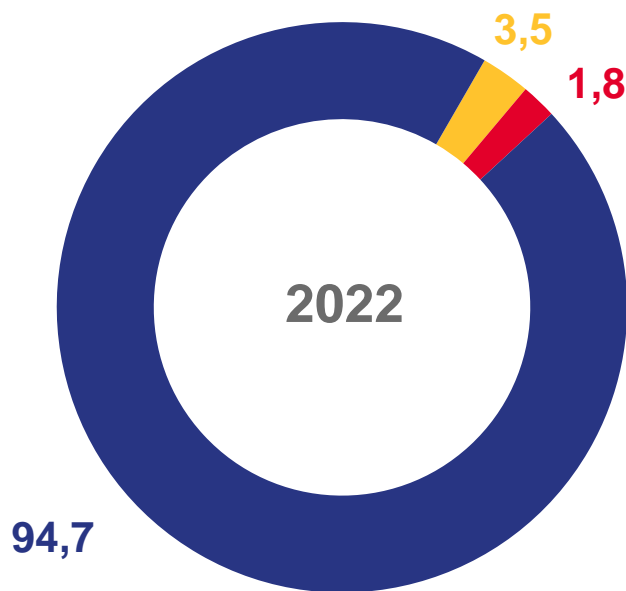
Произведено яиц
на одну курицу-несушку*



272 шт.

100,4% ▲

к январю-октябрю 2022 г.



- Сельскохозяйственные организации
- Хозяйства населения
- Крестьянские (фермерские) хозяйства и индивидуальные предприниматели

* Сельскохозяйственными организациями, не относящимися к субъектам малого предпринимательства



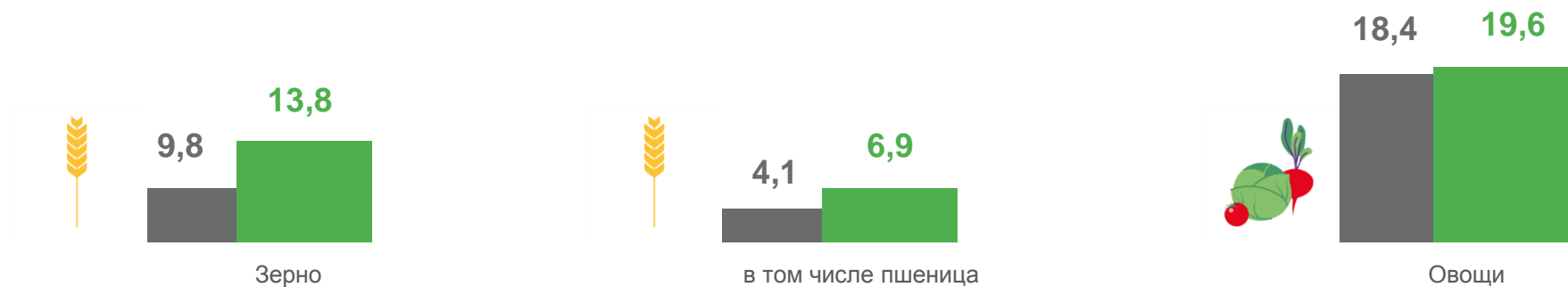


ОТГРУЖЕНО ПРОДУКЦИИ

январь-октябрь 2023 года, тыс. тонн, яйца - млн штук

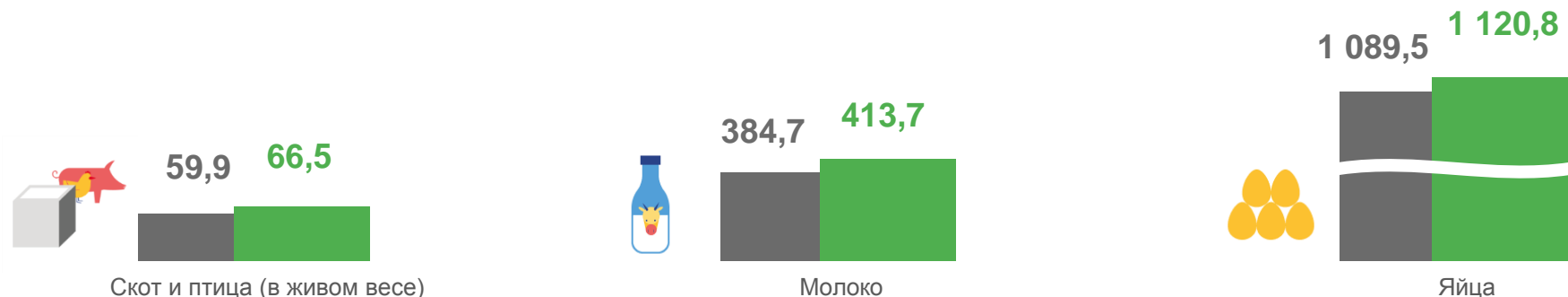
Растениеводства

(сельскохозяйственными организациями, не относящимися к субъектам малого предпринимательства)



Животноводства

(крупными, средними и малыми сельскохозяйственными организациями)



■ 2022

■ 2023

